

5.07 1.7 22.75 4.99

1 INCÊNDIO - PLANTA BAIXA TÉRREO

1:50

DISPOSITIVOS DE INCÊNDIO

DESCRIÇÃO	QUANT.
Bloco Autônomo	7
Extintor PQS 2A-20B-C	2

SINALIZAÇÃO

TIPO	QUANTIDADE
E5	2
S1	2
S2	3
S12	2

LEGENDA EQUIPAMENTOS

	EXTINTOR PÓ ABC
	SAÍDA DE EMERGÊNCIA
	LUMINÁRIA DE EMERGÊNCIA TIPO ACLARAMENTO
	DIREÇÃO ROTA DE FUGA
	FINAL ROTA DE FUGA
	HIDRANTE SIMPLES
	REGISTRO DO RECALQUE
	RESERVA TÉCNICA DE INCÊNDIO
	BOTONEIRA P/ ACION/DESACIONAMENTO DA BCI

**PREFEITURA MUNICIPAL DE IRUPI**

CONSULTORIA: AVANTEC SOLUÇÕES EM ENGENHARIA

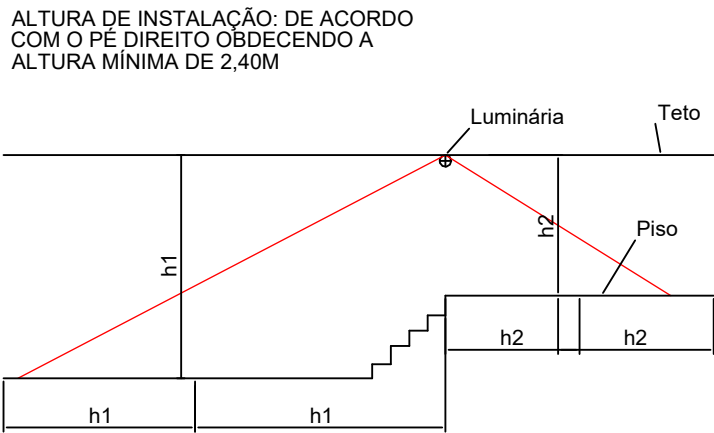
PROJETO EXECUTIVO DE ENGENHARIA E ARQUITETURA

TÍTULO: PROJETO DE INCÊNDIO - PLANTA BAIXA TÉRREO

LOCAL: AV. ULYSSES SOARES - BAIRRO JUSTIÇA - IRUPI/ES

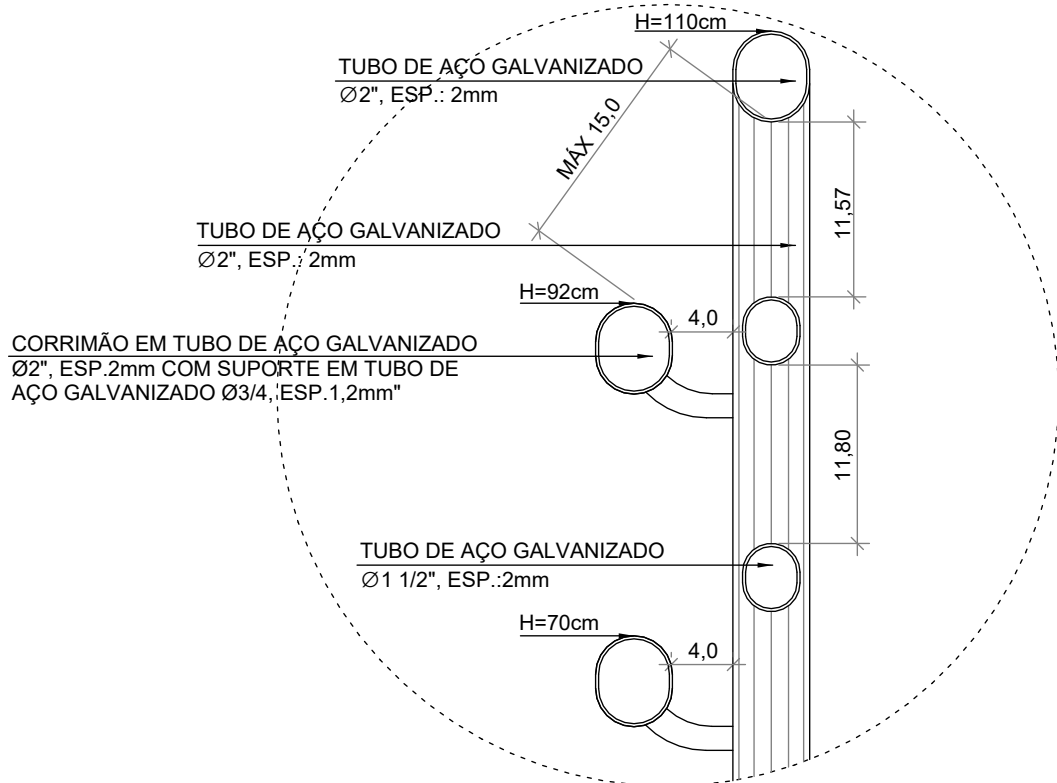
COORDENADOR	CREA:	ESCALA:	FORMATO:	PRANCHA:
Engº Civil THIAGO GOMES BONOMO	ES-018427/D	Como Indicado	A1	INC01
AUTOR DO PROJETO	CREA:	REVISÃO:	DATA:	
Engº Civil THIAGO GOMES BONOMO	ES-018427/D	R0	2024	





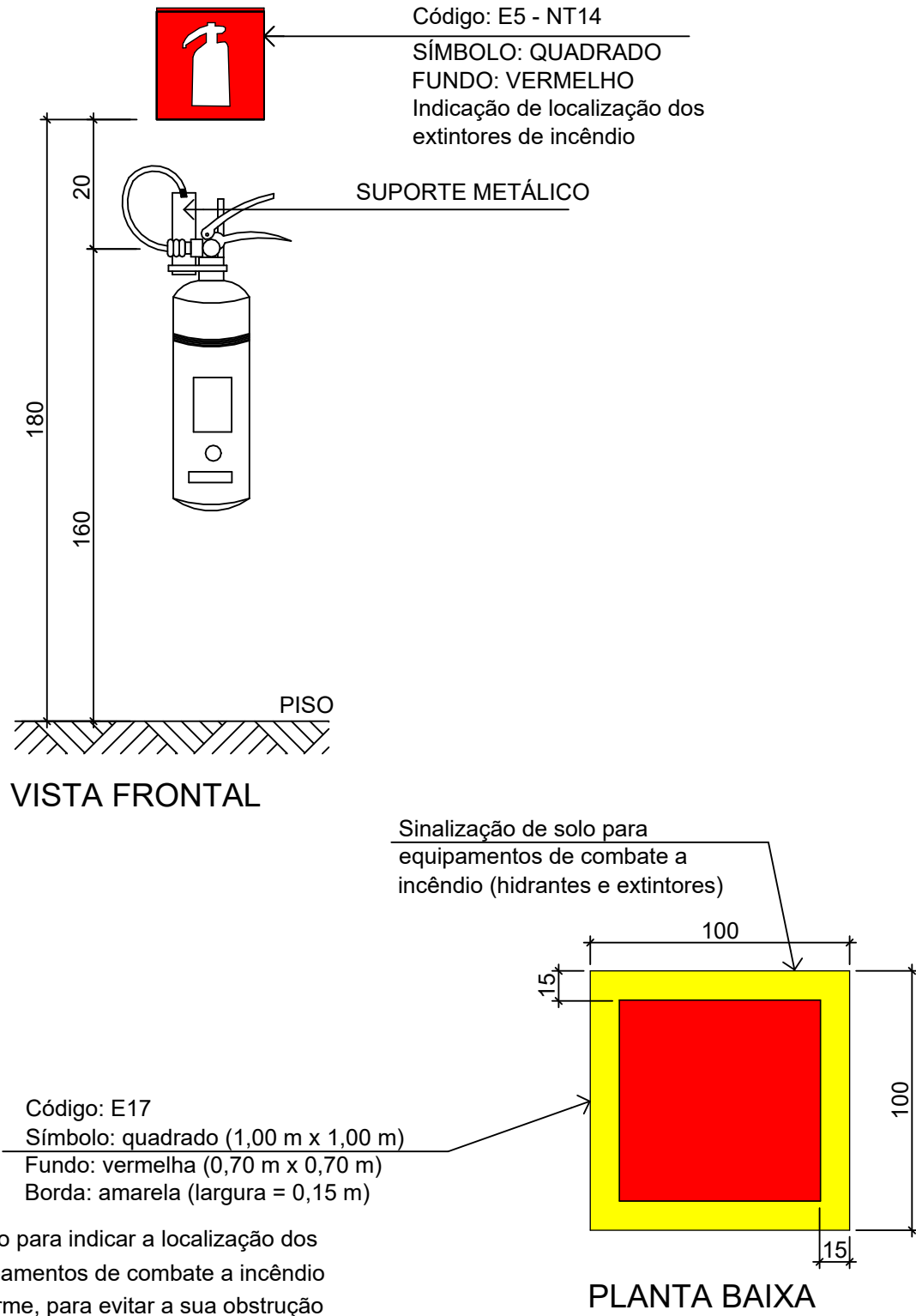
Nota:  
A distância máxima entre dois pontos de iluminação ambiente deve ser equivalente a quatro vezes a altura da instalação destes em relação ao nível do piso.

DETALHE ILUMINAÇÃO  
SEM ESCALA



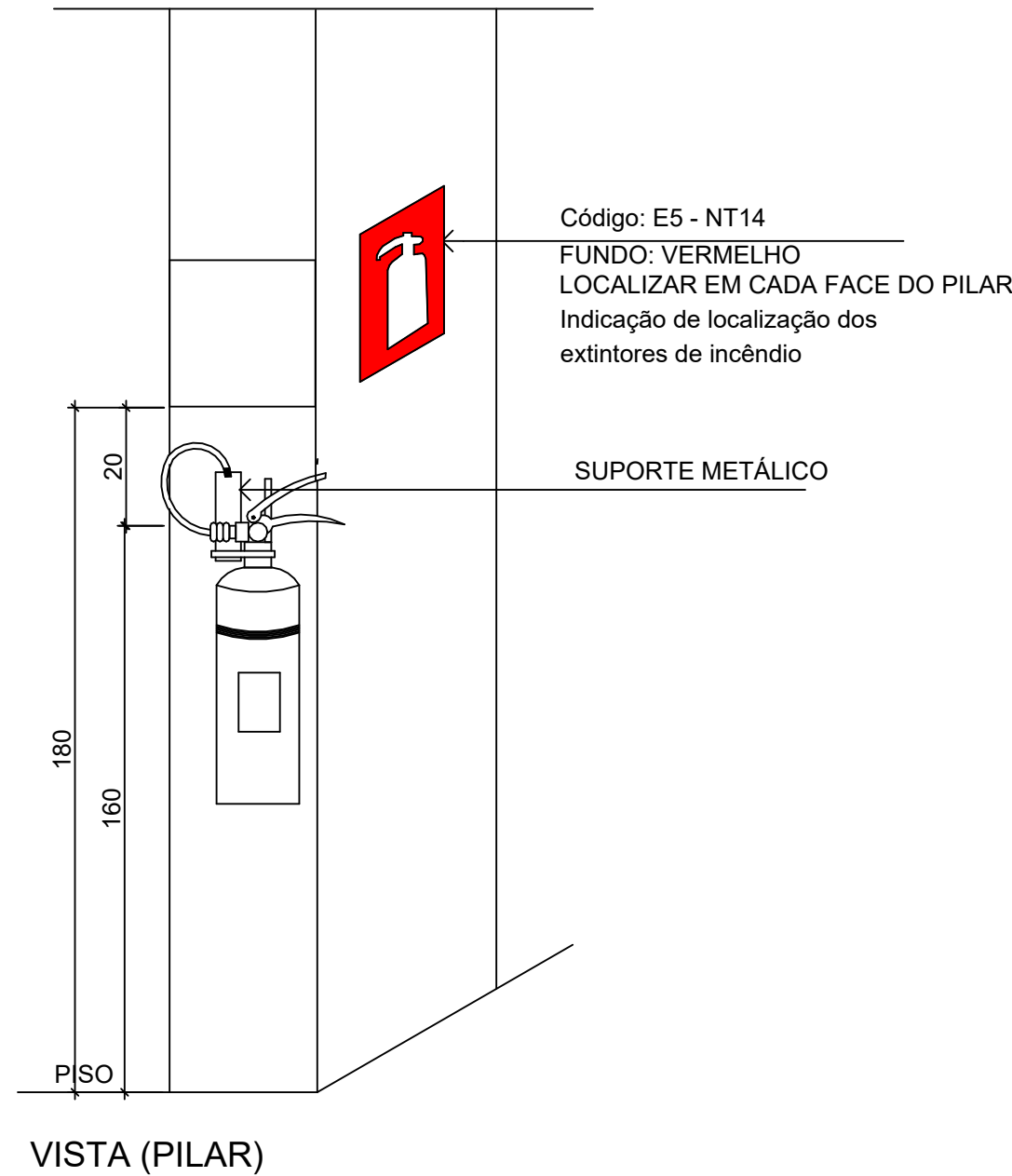
DETALHE CORRIMÃO/GUARDA CORPO  
SEM ESCALA

### EXTINTORES - SINALIZAÇÃO EM PAREDE e PISO



DETALHE EXTINTORES  
SEM ESCALA

### DET. EXTINTOR SINALIZAÇÃO EM PILAR



SINALIZAÇÃO DE ORIENTAÇÃO E SALVAMENTO				
CÓDIGO	SÍMBOLO	SIGNIFICADO	FORMA E COR	APLICAÇÃO
S1		SAÍDA DE EMERGÊNCIA	SÍMBOLO: RETANGULAR FUNDO: VERDE PICTOGRAMA: FOTOLUMINESCENTE	INDICAÇÃO DO SENTIDO (ESQUERDA OU DIREITA) DE UMA SAÍDA DE EMERGÊNCIA ESPECIALMENTE PARA SER FIXADO EM COLUNAS. DIMENSÕES MÍNIMAS: L = 2,0 H
S2				INDICAÇÃO DO SENTIDO (ESQUERDA OU DIREITA) DE UMA SAÍDA DE EMERGÊNCIA. DIMENSÕES MÍNIMAS: L = 2,0 H
S12		SAÍDA DE EMERGÊNCIA	SÍMBOLO: RETANGULAR FUNDO: VERDE MENSAGEM "SAÍDA" FOTOLUMINESCENTE COM ALTURA DE LETRA > 50mm	INDICAÇÃO DA SAÍDA DE EMERGÊNCIA SEM COMPLEMENTAÇÃO DO PICTOGRAMA FOTOLUMINESCENTE (SETA OU IMAGEM OU AMBOS)
S12		SAÍDA DE EMERGÊNCIA	SÍMBOLO: RETANGULAR FUNDO: VERDE MENSAGEM "SAÍDA" FOTOLUMINESCENTE COM ALTURA DE LETRA > 50mm	INDICAÇÃO DA SAÍDA DE EMERGÊNCIA SEM COMPLEMENTAÇÃO DO PICTOGRAMA FOTOLUMINESCENTE (SETA OU IMAGEM OU AMBOS)
S18		INSTRUÇÃO DE ABERTURA DA PORTA POR BARRA ANTI-PÂNICO	SÍMBOLO: RETANGULAR FUNDO: VERDE PICTOGRAMA: FOTOLUMINESCENTE	INDICAÇÃO DA FORMA DE ACIONAMENTO DA BARRA ANTI-PÂNICO. PODE SER COMPLEMENTADA PELA MENSAGEM "APERTAR E EMPURRAR", QUANDO FOR O CASO

SINALIZAÇÃO DE EQUIPAMENTOS DE COMBATE A INCÊNDIO				
CÓDIGO	SÍMBOLO	SIGNIFICADO	FORMA E COR	APLICAÇÃO
E2		COMANDO MANUAL DE ALARME OU BOMBA DE INCÊNDIO		PONTO DE ACIONAMENTO DE ALARME DE INCÊNDIO DEVE VIR SEMPRE ACOMPANHADO DE UMA MENSAGEM ESCRITA DESIGNANDO O EQUIPAMENTO ACIONADO POR AQUELE PONTO
E5		EXTINTOR DE INCÊNDIO	SÍMBOLO: QUADRADO FUNDO: VERMELHO PICTOGRAMA: FOTOLUMINESCENTE	INDICAÇÃO DE LOCALIZAÇÃO DOS EXTINTORES DE INCÊNDIO.
		SINALIZAÇÃO DE SOLO PARA EQUIPAMENTO DE COMBATE A INCÊNDIO (HIDRANTES E EXTINTORES)	SÍMBOLO: QUADRADO (1,0x1,0m) FUNDO: VERMELHO (0,7x0,7m) BORDA: AMARELO (L=0,15m)	INDICAÇÃO DA LOCALIZAÇÃO DOS EQUIPAMENTOS DE COMBATE A INCÊNDIO E ALARME, PARA EVITAR SUA OBSTRUÇÃO

SINALIZAÇÃO COMPLEMENTAR - MENSAGENS ESCRITAS				
CÓDIGO	SÍMBOLO	SIGNIFICADO	FORMA E COR	APLICAÇÃO
M1	VER DETALHE NESTA PLANTA: *SINALIZAÇÃO COMPLEMENTAR M1*	INDICAÇÕES DOS SISTEMAS DE PROTEÇÃO CONTRA INCÊNDIO EXISTENTES NA EDIFICAÇÃO	SÍMBOLO: RETANGULAR FUNDO: COR CONTRASTANTE COM A MENSAGEM PICTOGRAMA: MENSAGEM ESCRITA REFERENTE AOS SISTEMAS DE PROTEÇÃO CONTRA INCÊNDIOS EXISTENTES NA EDIFICAÇÃO. O TIPO DE ESTRUTURA E OS TELEFONES DE EMERGÊNCIA	NA ENTRADA PRINCIPAL DA EDIFICAÇÃO

Corpo de Bombeiros Militar  
Governo do Estado do Espírito Santo  
Centro de Atividades Técnicas

Em : \_\_\_\_\_ Processo Nº: \_\_\_\_\_

Risco predominante: \_\_\_\_\_ Classe de ocupação: \_\_\_\_\_

PARCEIR: O processo de segurança contra incêndio e pânico está de acordo com as normas vigentes.

APROVO: \_\_\_\_\_

Analista

**PREFEITURA MUNICIPAL DE IRUPI**

**avanteTec** CONSULTORIA: **AVANTEC SOLUÇÕES EM ENGENHARIA**

**PROJETO EXECUTIVO DE ENGENHARIA E ARQUITETURA**

TÍTULO: **PROJETO DE INCÊNDIO - DETALHES**

LOCAL: **AV. ULYSSES SOARES - BAIRRO JUSTIÇA - IRUPI/ES**

COORDENADOR: CREA: **ES-058427/D** ESCALA: **Como Indicado** FORMATO: **PRANCHA**

AUTOR DO PROJETO: CREA: **ES-058427/D** REVISÃO: **Ro** DATA: **2024**

**INC02**